

J415

SOLLEVATORE A 4 SFILATE

4-STAGE JACK - CRIC À 4 ÉTAGES - WAGENHEBER MIT 4 STUFEN - ELEVADOR DE CUATRO ETAPAS

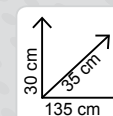


PROLUNGHE IN DOTAZIONE
extensions supplied
rallonges fournies en équipement
verlängerungen mitgeliefert
alargadores suministrados de serie

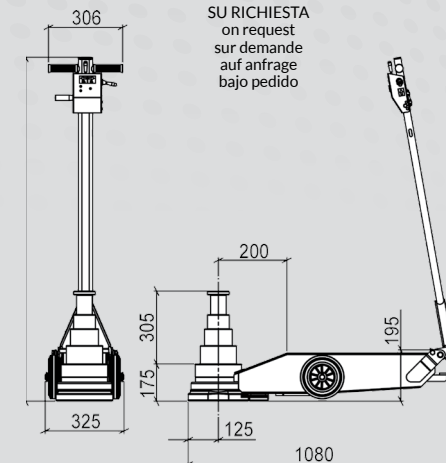


LIGHT-UP

SU RICHIESTA
on request
sur demande
auf anfrage
bajo pedido



PACKAGING



SFILATA STAGE ÉTAGE STUFEN EXTRACCIÓN		PORTATA CAPACITY CAPACITÉ DE CHARGE TRAGFÄHIGKEIT CAPACIDAD	PRESSIONE D'ESERCIZIO WORKING PRESSURE PRESSION DE SERVICE BETRIEBSDRUCK PRESIÓN DE SERVICIO		PROLUNGHE STANDARD STANDARD EXTENSIONS RALLONGES STANDARD STANDARDVERLÄNGERUNGEN ALARGADORES ESTÁNDAR	PESO NETTO NET WEIGHT POIDS NET NETTOGEWICHT PESO NETO
J415		Kg.	BAR	P.S.I.	h. mm.	Kg.
7.048.0487	1	76.500	10	143	PT 16-25 5.033.0005	115
	2	45.000			PL 50 5.066.0029	
	3	27.500			PL 100 5.066.0030	
	4	14.500				

olmec

Via della Scienza, 18
41122 Modena Italy
tel. +39 059 281118
fax +39 059 282269
www.olmec.it
olmec@olmec.it

EXPORT DEPT.
tel. +39 059 348550
fax +39 059 348140
export@olmec.it

J650

SOLLEVATORE A 4 SFILATE

4-STAGE JACK - CRIC À 4 ÉTAGES - WAGENHEBER MIT 4 STUFEN - ELEVADOR DE CUATRO ETAPAS

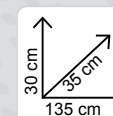


PROLUNGHE IN DOTAZIONE
extensions supplied
rallonges fournies en équipement
verlängerungen mitgeliefert
alargadores suministrados de serie

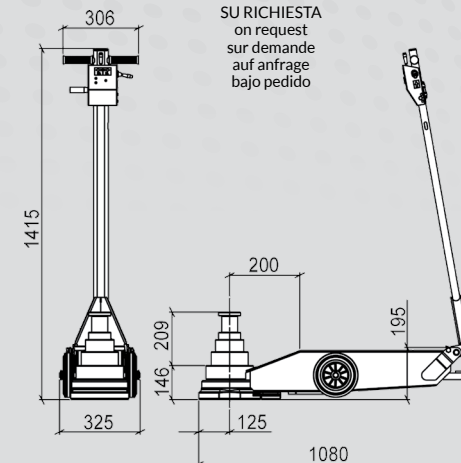


LIGHT-UP

SU RICHIESTA
on request
sur demande
auf anfrage
bajo pedido



PACKAGING



SFILATA STAGE ÉTAGE STUFEN EXTRACCIÓN	PORTATA CAPACITY CAPACITÉ DE CHARGE TRAGFÄHIGKEIT CAPACIDAD	PRESSIONE D'ESERCIZIO WORKING PRESSURE PRESSION DE SERVICE BETRIEBSDRUCK PRESIÓN DE SERVICIO		PROLUNGHE STANDARD STANDARD EXTENSIONS RALLONGES STANDARD STANDARDVERLÄNGERUNGEN ALARGADORES ESTÁNDAR	PESO NETTO NET WEIGHT POIDS NET NETTOGEWICHT PESO NETO
		BAR	P.S.I.	h. mm.	Kg.
7.048.0472	1	10	143	PT 16-25 5.033.0005	105
	2			PL 50 5.066.0029	
	3			PL 100 5.066.0030	
	4				

Via della Scienza, 18
41122 Modena Italy
tel. +39 059 281118
fax +39 059 282269
www.olmec.it
olmec@olmec.it

EXPORT DEPT.
tel. +39 059 348550
fax +39 059 348140
export@olmec.it

J124

SOLLEVATORE A 4 SFILATE

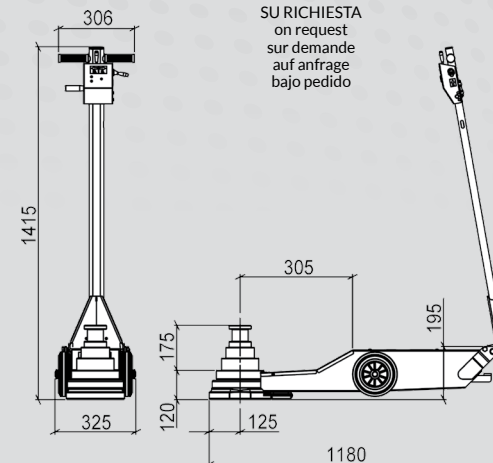
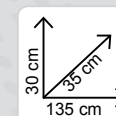
4-STAGE JACK - CRIC À 4 ÉTAGES - WAGENHEBER MIT 4 STUFEN - ELEVADOR DE CUATRO ETAPAS



PROLUNGHE IN DOTAZIONE
extensions supplied
rallonges fournies en équipement
verlängerungen mitgeliefert
alargadores suministrados de serie



SU RICHIESTA
on request
sur demande
auf anfrage
bajo pedido



SFILATA STAGE ÉTAGE STUFEN EXTRACCIÓN	PORTATA CAPACITY CAPACITÉ DE CHARGE TRAGFÄHIGKEIT CAPACIDAD	PRESSIONE D'ESERCIZIO WORKING PRESSURE PRESSION DE SERVICE BETRIEBSDRUCK PRESIÓN DE SERVICIO		PROLUNGHE STANDARD STANDARD EXTENSIONS RALLONGES STANDARD STANDARDVERLÄNGERUNGEN ALARGADORES ESTÁNDAR	PESO NETTO NET WEIGHT POIDS NET NETTOGEWICHT PESO NETO
		BAR	P.S.I.	h. mm.	Kg.
J124 7.048.0495	1	10	143	PT 16-25 5.033.0005	105
	2			PL 50 5.066.0029	
	3			PL 100 5.066.0030	
	4				

olmec

Via della Scienza, 18
41122 Modena Italy
tel. +39 059 281118
fax +39 059 282269
www.olmec.it
olmec@olmec.it

EXPORT DEPT.
tel. +39 059 348550
fax +39 059 348140
export@olmec.it

J436

SOLLEVATORE A 4 SFILATE

4-STAGE JACK - CRIC À 4 ÉTAGES - WAGENHEBER MIT 4 STUFEN - ELEVADOR DE CUATRO ETAPAS

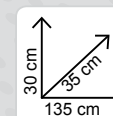


PROLUNGHE NON DISPONIBILI
extensions not available
rallonges non disponibles
verlängerungen nicht verfügbar
alargadores no disponibles

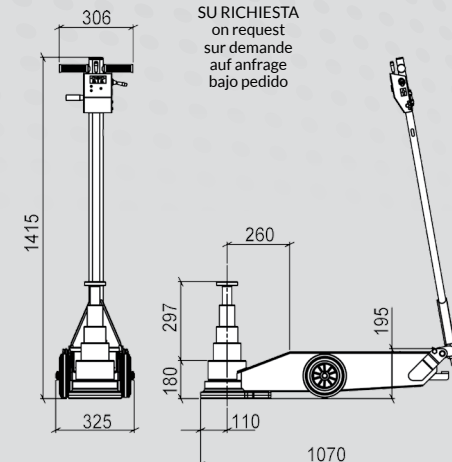


LIGHT-UP

SU RICHIESTA
on request
sur demande
auf anfrage
bajo pedido



PACKAGING



● SFILATA
● STAGE
● ÉTAGE
● STUFEN
● EXTRACCIÓN

PORTATA
CAPACITY
CAPACITÉ DE CHARGE
TRAGFÄHIGKEIT
CAPACIDAD

PRESSIONE D'ESERCIZIO
WORKING PRESSURE
PRESSION DE SERVICE
BETRIEBSDRUCK
PRESIÓN DE SERVICIO

PROLUNGHE STANDARD
STANDARD EXTENSIONS
RALLONGES STANDARD
STANDARDVERLÄNGERUNGEN
ALARGADORES ESTÁNDAR

PESO NETTO
NET WEIGHT
POIDS NET
NETTOGEWICHT
PESO NETO

J436	Kg.	BAR	P.S.I.	h. mm.	Kg.
7.048.0459	1	10	143	ACCESSORI NON DISPONIBILI ACCESSORIES NOT AVAILABLE ACCESSOIRES NON DISPONIBLES ZUBEHÖR NICHT VERFÜGBAR ACCESORIOS NO DISPONIBLES	90
	2				
	3				
	4				
	46.000				
	28.000				
	15.000				
	8.800				

Via della Scienza, 18
41122 Modena Italy
tel. +39 059 281118
fax +39 059 282269
www.olmec.it
olmec@olmec.it

EXPORT DEPT.
tel. +39 059 348550
fax +39 059 348140
export@olmec.it

J327

SOLLEVATORE A 3 SFILATE

3-STAGE JACK - CRIC À 3 ÉTAGES - WAGENHEBER MIT 3 STUFEN - ELEVADOR DE TRES ETAPAS

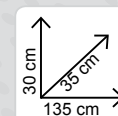


PROLUNGHE IN DOTAZIONE
extensions supplied
rallonges fournies en équipement
verlängerungen mitgeliefert
alargadores suministrados de serie

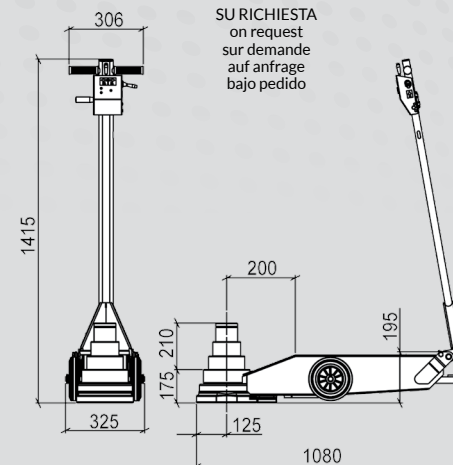


LIGHT-UP

SU RICHIESTA
on request
sur demande
auf anfrage
bajo pedido



PACKAGING



<div><div><div> SFILATA</div><div> STAGE</div><div> ÉTAGE</div><div> STUFEN</div><div> EXTRACCIÓN</div></div></div> <th>PORTATA</th> <th colspan="2">PRESSIONE D'ESERCIZIO</th> <th>PROLUNGHE STANDARD</th> <th>PESO NETTO</th>		PORTATA	PRESSIONE D'ESERCIZIO		PROLUNGHE STANDARD	PESO NETTO
		CAPACITY	WORKING PRESSURE	STANDARD EXTENSIONS	NET WEIGHT	
		CAPACITÉ DE CHARGE	PRESSON DE SERVICE	RALLONGES STANDARD	POIDS NET	
		TRAGFÄHIGKEIT	BETRIEBSDRUCK	STANDARDVERLÄNGERUNGEN	NETTOGEWICHT	
		CAPACIDAD	PRESIÓN DE SERVICIO	ALARGADORES ESTÁNDAR	PESO NETO	
J327		Kg.	BAR	P.S.I.	h. mm.	
7.048.0486						
	1	76.500	10	143	PT 16-25 5.033.0005	
	2	45.000			PL 50 5.066.0029	
	3	27.500			PL 100 5.066.0030	
					110	

olmec

Via della Scienza, 18
41122 Modena Italy
tel. +39 059 281118
fax +39 059 282269
www.olmec.it
olmec@olmec.it

EXPORT DEPT.
tel. +39 059 348550
fax +39 059 348140
export@olmec.it

J236

SOLLEVATORE A 3 SFILATE

3-STAGE JACK - CRIC À 3 ÉTAGES - WAGENHEBER MIT 3 STUFEN - ELEVADOR DE TRES ETAPAS

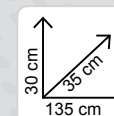


PROLUNGHE IN DOTAZIONE
extensions supplied
rallonges fournies en équipement
verlängerungen mitgeliefert
alargadores suministrados de serie

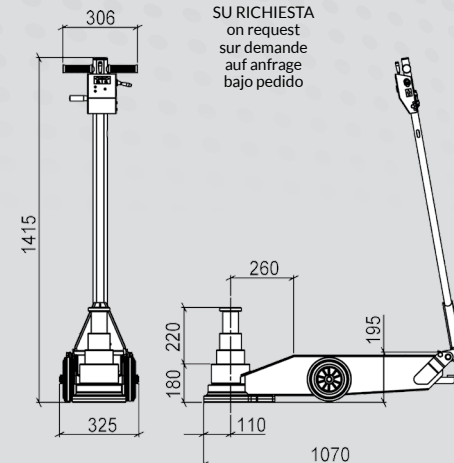


LIGHT-UP

SU RICHIESTA
on request
sur demande
auf anfrage
bajo pedido



PACKAGING



<div> <div>○ SFILATA</div> <div>● STAGE</div> <div>● ÉTAGE</div> <div>● STUFEN</div> <div>● EXTRACCIÓN</div> </div>		PORTATA	PRESSIONE D'ESERCIZIO		PROLUNGHE STANDARD	PESO NETTO
		CAPACITY	WORKING PRESSURE		STANDARD EXTENSIONS	NET WEIGHT
		CAPACITÉ DE CHARGE	PRESSION DE SERVICE		RALLONGES STANDARD	POIDS NET
		TRAGFÄHIGKEIT	BETRIEBSDRUCK		STANDARDVERLÄNGERUNGEN	NETTOGEWICHT
		CAPACIDAD	PRESIÓN DE SERVICIO		ALARGADORES ESTÁNDAR	PESO NETO
J236		Kg.	BAR	P.S.I.	h. mm.	Kg.
7.048.0457	1	46.000	10	143	PT 16-25 5.033.0005	88
	2	28.000			PL 50 5.066.0029	
	3	15.000			PL 100 5.066.0030	



Via della Scienza, 18
41122 Modena Italy
tel. +39 059 281118
fax +39 059 282269
www.olmec.it
olmec@olmec.it

EXPORT DEPT.
tel. +39 059 348550
fax +39 059 348140
export@olmec.it

J36

SOLLEVATORE A 2 SFILATE

2-STAGE JACK - CRIC À 2 ÉTAGES - WAGENHEBER MIT 2 STUFEN - ELEVADOR DE DOS ETAPAS

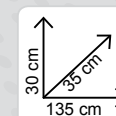


PROLUNGHE IN DOTAZIONE
extensions supplied
rallonges fournies en équipement
verlängerungen mitgeliefert
alargadores suministrados de serie

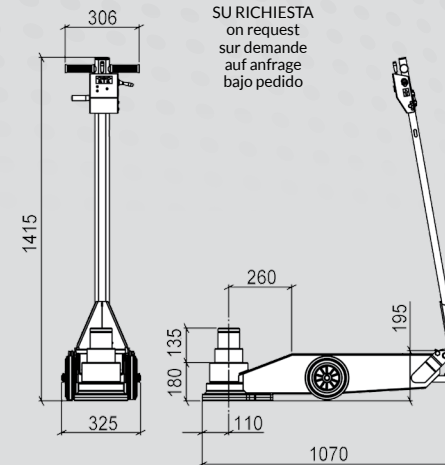


LIGHT-UP

SU RICHIESTA
on request
sur demande
auf anfrage
bajo pedido



PACKAGING



<div> <div>🇮🇹</div> <div>🇪🇸</div> <div>🇫🇷</div> <div>🇩🇪</div> <div>🇮🇹</div> </div>	SFILATA STAGE ÉTAGE STUFEN EXTRACCIÓN	PORTATA CAPACITY CAPACITÉ DE CHARGE TRAGFÄHIGKEIT CAPACIDAD	PRESSIONE D'ESERCIZIO WORKING PRESSURE PRESSION DE SERVICE BETRIEBSDRUCK PRESIÓN DE SERVICIO		PROLUNGHE STANDARD STANDARD EXTENSIONS RALLONGES STANDARD STANDARDVERLÄNGERUNGEN ALARGADORES ESTÁNDAR	PESO NETTO NET WEIGHT POIDS NET NETTOGEWICHT PESO NETO
	J36	Kg.	BAR	P.S.I.	h. mm.	Kg.
7.048.0458	1	46.000	10	143	PT 16-25 5.033.0005	88
	2	28.000			PL 50 5.066.0029	
					PL 100 5.066.0030	

Via della Scienza, 18
41122 Modena Italy
tel. +39 059 281118
fax +39 059 282269
www.olmec.it
olmec@olmec.it

EXPORT DEPT.
tel. +39 059 348550
fax +39 059 348140
export@olmec.it

J130

SOLLEVATORE A 1 SFILATA

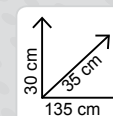
1-STAGE JACK - CRIC À 1 ÉTAGE - WAGENHEBER MIT 1 STUFEN - ELEVADOR DE UNA ETAPA



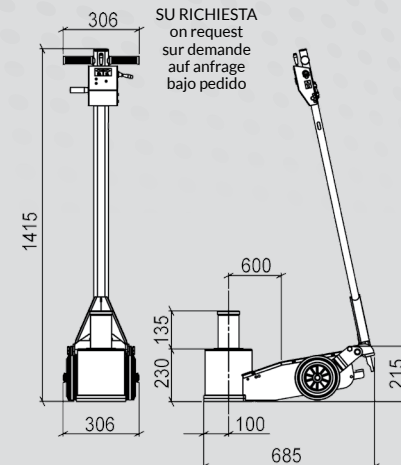
PROLUNGHE A RICHIESTA
extensions on request
rallonges sur demande
verlängerungen auf anfrage
alargadores bajo pedido



LIGHT-UP



PACKAGING



SFILATA STAGE ÉTAGE STUFEN EXTRACCIÓN	PORTATA CAPACITY CAPACITÉ DE CHARGE TRAGFÄHIGKEIT CAPACIDAD	PRESSIONE D'ESERCIZIO WORKING PRESSURE PRESSION DE SERVICE BETRIEBSDRUCK PRESIÓN DE SERVICIO		PROLUNGHE A RICHIESTA EXTENSIONS ON REQUEST RALLONGES SUR DEMANDE VERLÄNGERUNGEN AUF ANFRAGE ALARGADORES BAJO PEDIDO	PESO NETTO NET WEIGHT POIDS NET NETTOGEWICHT PESO NETO
		BAR	P.S.I.		
J130	Kg.			h. mm.	Kg.
7.048.0496	1	30.000	10	143	
				PL 50 5.066.0029	55
				PL 100 5.066.0030	

olmec

Via della Scienza, 18
41122 Modena Italy
tel. +39 059 281118
fax +39 059 282269
www.olmec.it
olmec@olmec.it

EXPORT DEPT.
tel. +39 059 348550
fax +39 059 348140
export@olmec.it

J213

SOLLEVATORE A 2 SFILATE

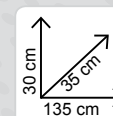
2-STAGE JACK - CRIC À 2 ÉTAGES - WAGENHEBER MIT 2 STUFEN - ELEVADOR DE DOS ETAPAS



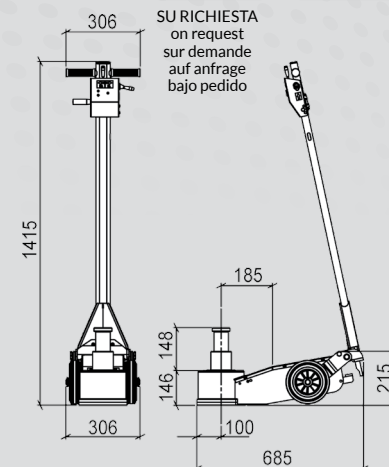
PROLUNGHE A RICHIESTA
extensions on request
rallonges sur demande
verlängerungen auf anfrage
alargadores bajo pedido



LIGHT-UP



PACKAGING



SFILATA STAGE ÉTAGE STUFEN EXTRACCIÓN	PORTATA CAPACITY CAPACITÉ DE CHARGE TRAGFÄHIGKEIT CAPACIDAD	PRESSIONE D'ESERCIZIO WORKING PRESSURE PRESSION DE SERVICE BETRIEBSDRUCK PRESIÓN DE SERVICIO		PROLUNGHE A RICHIESTA EXTENSIONS ON REQUEST RALLONGES SUR DEMANDE VERLÄNGERUNGEN AUF ANFRAGE ALARGADORES BAJO PEDIDO	PESO NETTO NET WEIGHT POIDS NET NETTOGEWICHT PESO NETO
		BAR	P.S.I.		
J213	Kg.			h. mm.	Kg.
7.048.0702	1	10	143	PL 50 5.066.0052	48
	2			PL 100 5.066.0053	

Via della Scienza, 18
41122 Modena Italy
tel. +39 059 281118
fax +39 059 282269
www.olmec.it
olmec@olmec.it

EXPORT DEPT.
tel. +39 059 348550
fax +39 059 348140
export@olmec.it

J214

SOLLEVATORE A 2 SFILATE

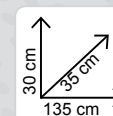
2-STAGE JACK - CRIC À 2 ÉTAGES - WAGENHEBER MIT 2 STUFEN - ELEVADOR DE DOS ETAPAS



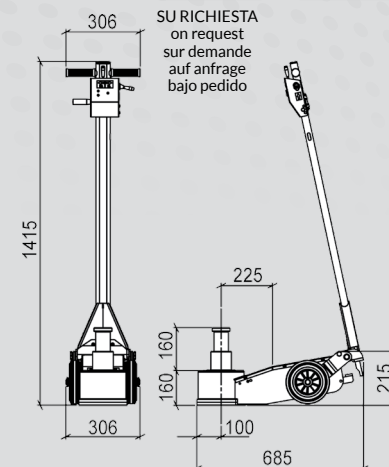
PROLUNGHE A RICHIESTA
extensions on request
rallonges sur demande
verlängerungen auf anfrage
alargadores bajo pedido



LIGHT-UP



PACKAGING



SFILATA STAGE ÉTAGE STUFEN EXTRACCIÓN	PORTATA CAPACITY CAPACITÉ DE CHARGE TRAGFÄHIGKEIT CAPACIDAD	PRESSIONE D'ESERCIZIO WORKING PRESSURE PRESSION DE SERVICE BETRIEBSDRUCK PRESIÓN DE SERVICIO		PROLUNGHE A RICHIESTA EXTENSIONS ON REQUEST RALLONGES SUR DEMANDE VERLÄNGERUNGEN AUF ANFRAGE ALARGADORES BAJO PEDIDO	PESO NETTO NET WEIGHT POIDS NET NETTOGEWICHT PESO NETO
		BAR	P.S.I.		
J214	Kg.			h. mm.	Kg.
7.048.0491	1	10	143	PL 50 5.066.0052	50
	2			PL 100 5.066.0053	

Via della Scienza, 18
41122 Modena Italy
tel. +39 059 281118
fax +39 059 282269
www.olmec.it
olmec@olmec.it

EXPORT DEPT.
tel. +39 059 348550
fax +39 059 348140
export@olmec.it

J215

SOLLEVATORE A 2 SFILATE

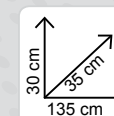
2-STAGE JACK - CRIC À 2 ÉTAGES - WAGENHEBER MIT 2 STUFEN - ELEVADOR DE DOS ETAPAS



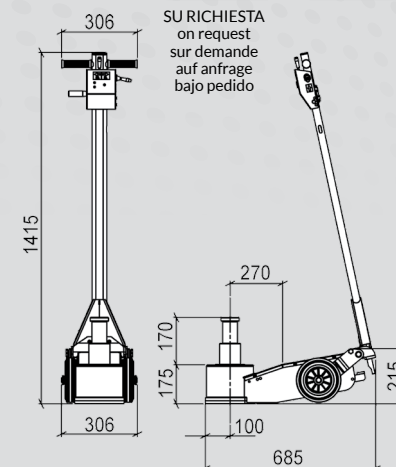
PROLUNGHE A RICHIESTA
extensions on request
rallonges sur demande
verlängerungen auf anfrage
alargadores bajo pedido



LIGHT-UP



PACKAGING



SU RICHIESTA
on request
sur demande
auf anfrage
bajo pedido

SFILATA STAGE ÉTAGE STUFEN EXTRACCIÓN	PORTATA CAPACITY CAPACITÉ DE CHARGE TRAGFÄHIGKEIT CAPACIDAD	PRESSIONE D'ESERCIZIO WORKING PRESSURE PRESSION DE SERVICE BETRIEBSDRUCK PRESIÓN DE SERVICIO		PROLUNGHE A RICHIESTA EXTENSIONS ON REQUEST RALLONGES SUR DEMANDE VERLÄNGERUNGEN AUF ANFRAGE ALARGADORES BAJO PEDIDO	PESO NETTO NET WEIGHT POIDS NET NETTOGEWICHT PESO NETO
		BAR	P.S.I.		
J215	Kg.			h. mm.	Kg.
7.048.0485	1	10	143	PL 50 5.066.0052	50
	2			PL 100 5.066.0053	

olmec

Via della Scienza, 18
41122 Modena Italy
tel. +39 059 281118
fax +39 059 282269
www.olmec.it
olmec@olmec.it

EXPORT DEPT.
tel. +39 059 348550
fax +39 059 348140
export@olmec.it

J216

SOLLEVATORE A 2 SFILATE

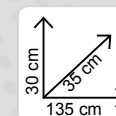
2-STAGE JACK - CRIC À 2 ÉTAGES - WAGENHEBER MIT 2 STUFEN - ELEVADOR DE DOS ETAPAS



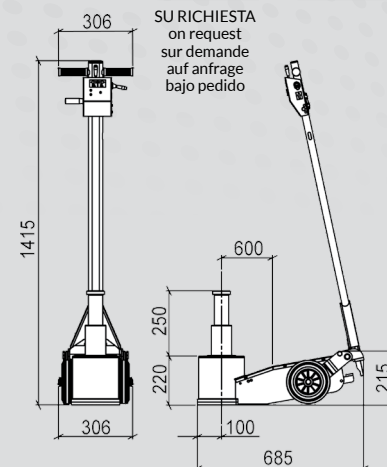
PROLUNGHE A RICHIESTA
extensions on request
rallonges sur demande
verlängerungen auf anfrage
alargadores bajo pedido



LIGHT-UP



PACKAGING



<div> <div>🇮🇹</div> <div>🇪🇸</div> <div>🇫🇷</div> <div>🇩🇪</div> <div>🇮🇹</div> </div>	SFILATA	PORTATA	PRESSIONE D'ESERCIZIO		PROLUNGHE A RICHIESTA	PESO NETTO
	STAGE ÉTAGE STUFEN EXTRACCIÓN	CAPACITY CAPACITÉ DE CHARGE TRAGFÄHIGKEIT CAPACIDAD	WORKING PRESSURE PRESSION DE SERVICE BETRIEBSDRUCK PRESIÓN DE SERVICIO		EXTENSIONS ON REQUEST RALLONGES SUR DEMANDE VERLÄNGERUNGEN AUF ANFRAGE ALARGADORES BAJO PEDIDO	NET WEIGHT POIDS NET NETTOGEWICHT PESO NETO
J216		Kg.	BAR	P.S.I.	h. mm.	Kg.
7.048.0498	1	30.000	10	143	PL 50 5.066.0052	55
	2	15.000			PL 100 5.066.0053	

olmec

Via della Scienza, 18
41122 Modena Italy
tel. +39 059 281118
fax +39 059 282269
www.olmec.it
olmec@olmec.it

EXPORT DEPT.
tel. +39 059 348550
fax +39 059 348140
export@olmec.it

J300

SOLLEVATORE A 2 SFILATE

2-STAGE JACK - CRIC À 2 ÉTAGES - WAGENHEBER MIT 2 STUFEN - ELEVADOR DE DOS ETAPAS

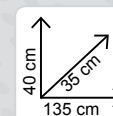


PROLUNGHE A RICHIESTA
extensions on request
rallonges sur demande
verlängerungen auf anfrage
alargadores bajo pedido

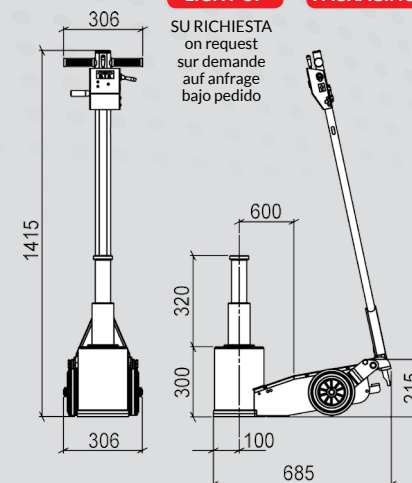


LIGHT-UP

SU RICHIESTA
on request
sur demande
auf anfrage
bajo pedido



PACKAGING



<div><div><div></div><div></div><div></div><div></div></div><div>SFILATA STAGE ÉTAGE STUFEN EXTRACCIÓN</div></div>		PORTATA CAPACITY CAPACITÉ DE CHARGE TRAGFÄHIGKEIT CAPACIDAD	PRESSIONE D'ESERCIZIO WORKING PRESSURE PRESSION DE SERVICE BETRIEBSDRUCK PRESIÓN DE SERVICIO		PROLUNGHE A RICHIESTA EXTENSIONS ON REQUEST RALLONGES SUR DEMANDE VERLÄNGERUNGEN AUF ANFRAGE ALARGADORES BAJO PEDIDO	PESO NETTO NET WEIGHT POIDS NET NETTOGEWICHT PESO NETO
J300		Kg.	BAR	P.S.I.	h. mm.	Kg.
7.048.0750	1	30.000	10	143	PL 50 5.066.0052	68
	2	15.000			PL 100 5.066.0053	

olmec

Via della Scienza, 18
41122 Modena Italy
tel. +39 059 281118
fax +39 059 282269
www.olmec.it
olmec@olmec.it

EXPORT DEPT.
tel. +39 059 348550
fax +39 059 348140
export@olmec.it

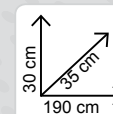
J20

SOLLEVATORE A 1 SFILATA

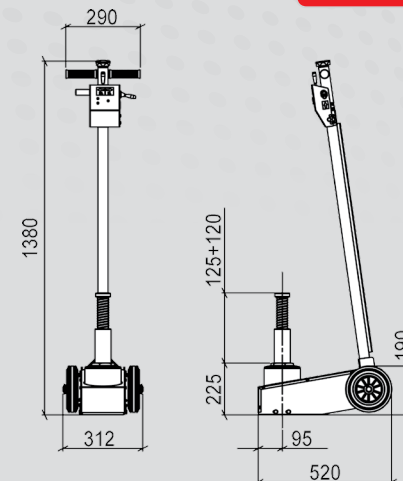
1-STAGE JACK - CRIC À 1 ÉTAGE - WAGENHEBER MIT 1 STUFEN - ELEVADOR DE UNA ETAPA



PROLUNGHE A RICHIESTA
extensions on request
rallonges sur demande
verlängerungen auf anfrage
alargadores bajo pedido



PACKAGING



J20	1	Kg.	BAR	P.S.I.	h. mm.	Kg.
7.048.0455	1	20.000	10	143	PL 60 5.066.0028	41

SFILATA	PORTATA	PRESSIONE D'ESERCIZIO		PROLUNGHE A RICHIESTA	PESO NETTO
STAGE	CAPACITY	WORKING PRESSURE		EXTENSIONS ON REQUEST	NET WEIGHT
ÉTAGE	CAPACITÉ DE CHARGE	PRESSION DE SERVICE		RALLONGES SUR DEMANDE	POIDS NET
STUFEN	TRAGFÄHIGKEIT	BETRIEBSDRUCK		VERLÄNGERUNGEN AUF ANFRAGE	NETTOGEWICHT
EXTRACCIÓN	CAPACIDAD	PRESIÓN DE SERVICIO		ALARGADORES BAJO PEDIDO	PESO NETO

Via della Scienza, 18
41122 Modena Italy
tel. +39 059 281118
fax +39 059 282269
www.olmec.it
olmec@olmec.it

EXPORT DEPT.
tel. +39 059 348550
fax +39 059 348140
export@olmec.it

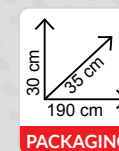
J30

SOLLEVATORE A 2 SFILATE

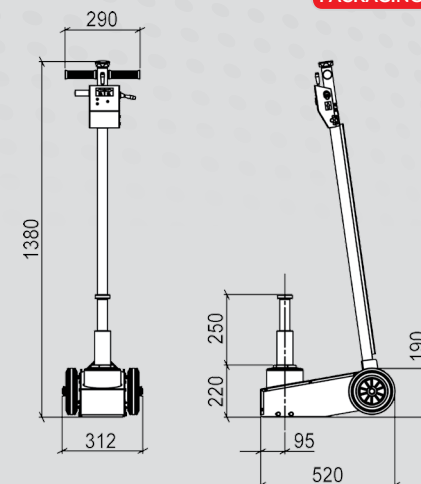
2-STAGE JACK - CRIC À 2 ÉTAGES - WAGENHEBER MIT 2 STUFEN - ELEVADOR DE DOS ETAPAS



PROLUNGHE A RICHIESTA
extensions on request
rallonges sur demande
verlängerungen auf anfrage
alargadores bajo pedido



PACKAGING



<div> <div></div> SFILATA <div></div> STAGE <div></div> ÉTAGE <div></div> STUFEN <div></div> EXTRACCIÓN </div>		PORTATA CAPACITY CAPACITÉ DE CHARGE TRAGFÄHIGKEIT CAPACIDAD	PRESSIONE D'ESERCIZIO WORKING PRESSURE PRESSION DE SERVICE BETRIEBSDRUCK PRESIÓN DE SERVICIO		PROLUNGHE A RICHIESTA EXTENSIONS ON REQUEST RALLONGES SUR DEMANDE VERLÄNGERUNGEN AUF ANFRAGE ALARGADORES BAJO PEDIDO	PESO NETTO NET WEIGHT POIDS NET NETTOGEWICHT PESO NETO
J30		Kg.	BAR	P.S.I.	h. mm.	Kg.
7.048.0473	1	20.000	10	143	PL 50 5.066.0052	41
	2	10.000			PL 100 5.066.0053	

olmec

Via della Scienza, 18
41122 Modena Italy
tel. +39 059 281118
fax +39 059 282269
www.olmec.it
olmec@olmec.it

EXPORT DEPT.
tel. +39 059 348550
fax +39 059 348140
export@olmec.it

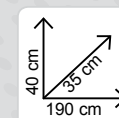
J40

SOLLEVATORE A 2 SFILATE

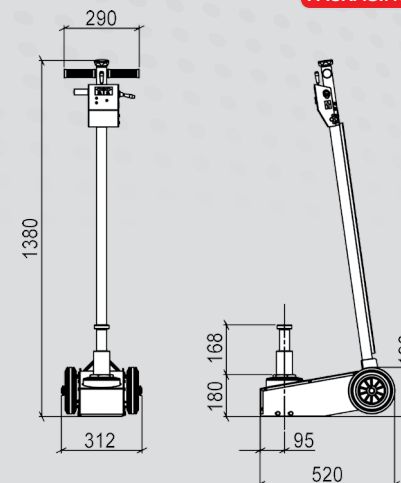
2-STAGE JACK - CRIC À 2 ÉTAGES - WAGENHEBER MIT 2 STUFEN - ELEVADOR DE DOS ETAPAS



PROLUNGHE A RICHIESTA
extensions on request
rallonges sur demande
verlängerungen auf anfrage
alargadores bajo pedido



PACKAGING



<ul style="list-style-type: none"> SFILATA STAGE ÉTAGE STUFEN EXTRACCIÓN 	<ul style="list-style-type: none"> PORTATA CAPACITY CAPACITÉ DE CHARGE TRAGFÄHIGKEIT CAPACIDAD 	<ul style="list-style-type: none"> PRESSIONE D'ESERCIZIO WORKING PRESSURE PRESSION DE SERVICE BETRIEBSDRUCK PRESIÓN DE SERVICIO 		<ul style="list-style-type: none"> PROLUNGHE A RICHIESTA EXTENSIONS ON REQUEST RALLONGES SUR DEMANDE VERLÄNGERUNGEN AUF ANFRAGE ALARGADORES BAJO PEDIDO 	<ul style="list-style-type: none"> PESO NETTO NET WEIGHT POIDS NET NETTOGEWICHT PESO NETO
		BAR	P.S.I.	h. mm.	Kg.
7.048.0475	1	10	143	PL 50 5.066.0052	40
	2			PL 100 5.066.0053	

Via della Scienza, 18
41122 Modena Italy
tel. +39 059 281118
fax +39 059 282269
www.olmec.it
olmec@olmec.it

EXPORT DEPT.
tel. +39 059 348550
fax +39 059 348140
export@olmec.it

J130P

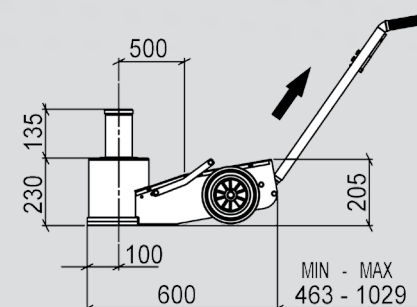
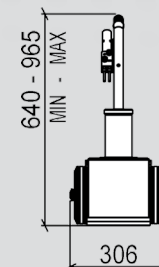
SOLLEVATORE A 1 SFILATA CON MANICO ESTRAIBILE

1-STAGE JACK WITH PULL-OUT HANDLE - CRIC À 1 ÉTAGE AVEC LEVIER EXTRACTIONNEL

WAGENHEBER MIT 1 STUFE UND AUSZIEHBAREM STIEL - ELEVADOR DE UNA ETAPA CON MANGO EXTRAÍBLE

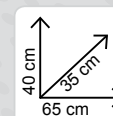


PROLUNGHE A RICHIESTA
extensions on request
rallonges sur demande
verlängerungen auf anfrage
alargadores bajo pedido



LIGHT-UP

SU RICHIESTA
on request
sur demande
auf anfrage
bajo pedido



PACKAGING

 SFILATA  STAGE  ÉTAGE  STUFEN  EXTRACCIÓN		PORTATA CAPACITY CAPACITÉ DE CHARGE TRAGFÄHIGKEIT CAPACIDAD	PRESSIONE D'ESERCIZIO WORKING PRESSURE PRESSION DE SERVICE BETRIEBSDRUCK PRESIÓN DE SERVICIO	PROLUNGHE A RICHIESTA EXTENSIONS ON REQUEST RALLONGES SUR DEMANDE VERLÄNGERUNGEN AUF ANFRAGE ALARGADORES BAJO PEDIDO	PESO NETTO NET WEIGHT POIDS NET NETTOGEWICHT PESO NETO	
J130P		Kg.	BAR	P.S.I.	h. mm.	Kg.
7.048.0497	1	30.000	10	143	PL 50 5.066.0029 PL 100 5.066.0030	43

olmec

Via della Scienza, 18
41122 Modena Italy
tel. +39 059 281118
fax +39 059 282269
www.olmec.it
olmec@olmec.it

EXPORT DEPT.
tel. +39 059 348550
fax +39 059 348140
export@olmec.it

J214P

SOLLEVATORE A 2 SFILATE CON MANICO ESTRAIBILE

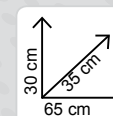
2-STAGE JACK WITH PULL-OUT HANDLE - CRIC À 2 ÉTAGES AVEC LEVIER EXTRACTIONNEL

WAGENHEBER MIT 2 STUFEN UND AUSZIEHBAREM STIEL - ELEVADOR DE DOS ETAPAS CON MANGO EXTRAIBLE



LIGHT-UP

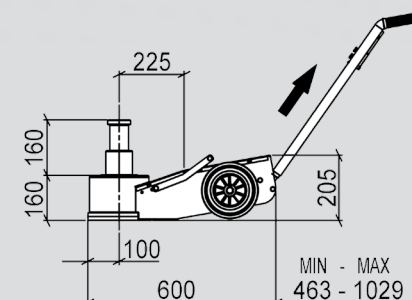
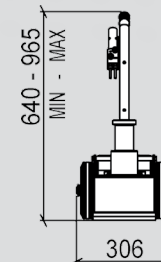
SU RICHIESTA
on request
sur demande
auf anfrage
bajo pedido



PACKAGING



PROLUNGHE A RICHIESTA
extensions on request
rallonges sur demande
verlängerungen auf anfrage
alargadores bajo pedido



J214P	Kg.	BAR	P.S.I.	h. mm.	Kg.
7.048.0700	1	30.000	10	143	38
	2	15.000			
				PL 50 5.066.0052	
				PL 100 5.066.0053	

olmec

Via della Scienza, 18
41122 Modena Italy
tel. +39 059 281118
fax +39 059 282269
www.olmec.it
olmec@olmec.it

EXPORT DEPT.
tel. +39 059 348550
fax +39 059 348140
export@olmec.it

J215P

SOLLEVATORE A 2 SFILATE CON MANICO ESTRAIBILE

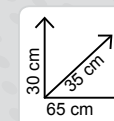
2-STAGE JACK WITH PULL-OUT HANDLE - CRIC À 2 ÉTAGES AVEC LEVIER EXTRACTIONNEL

WAGENHEBER MIT 2 STUFEN UND AUSZIEHBAREM STIEL - ELEVADOR DE DOS ETAPAS CON MANGO EXTRAIBLE



LIGHT-UP

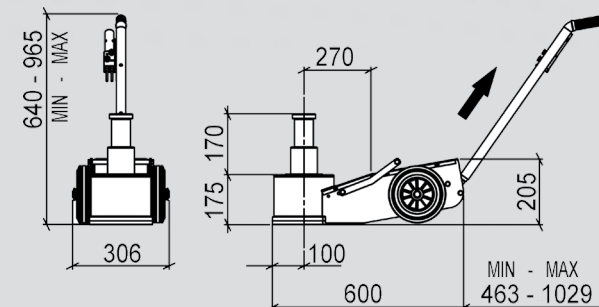
SU RICHIESTA
on request
sur demande
auf anfrage
bajo pedido



PACKAGING



PROLUNGHE A RICHIESTA
extensions on request
rallonges sur demande
verlängerungen auf anfrage
alargadores bajo pedido



J215P	Kg.	BAR	P.S.I.	h. mm.	Kg.
7.048.0701	1	30.000	10	143	38
	2	15.000			
				PL 50 5.066.0052	
				PL 100 5.066.0053	



Via della Scienza, 18
41122 Modena Italy
tel. +39 059 281118
fax +39 059 282269
www.olmec.it
olmec@olmec.it

EXPORT DEPT.
tel. +39 059 348550
fax +39 059 348140
export@olmec.it

J216P

SOLLEVATORE A 2 SFILATE CON MANICO ESTRAIBILE

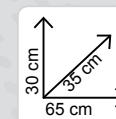
2-STAGE JACK WITH PULL-OUT HANDLE - CRIC À 2 ÉTAGES AVEC LEVIER EXTRACTIONNEL

WAGENHEBER MIT 2 STUFEN UND AUSZIEHBAREM STIEL - ELEVADOR DE DOS ETAPAS CON MANGO EXTRAIBLE



LIGHT-UP

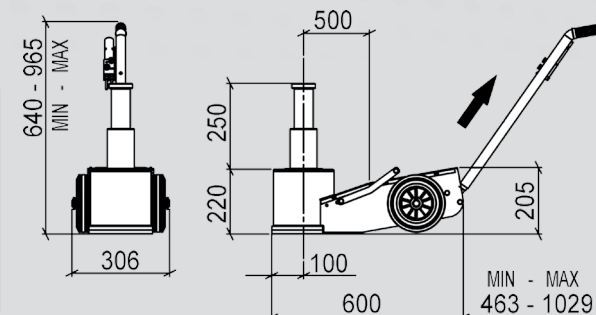
SU RICHIESTA
on request
sur demande
auf anfrage
bajo pedido



PACKAGING



PROLUNGHE A RICHIESTA
extensions on request
rallonges sur demande
verlängerungen auf anfrage
alargadores bajo pedido



J216P	Kg.	BAR	P.S.I.	h. mm.	Kg.
7.048.0499	1	30.000	10	143	43
	2	15.000			
				PL 50 5.066.0052	
				PL 100 5.066.0053	

olmec

Via della Scienza, 18
41122 Modena Italy
tel. +39 059 281118
fax +39 059 282269
www.olmec.it
olmec@olmec.it

EXPORT DEPT.
tel. +39 059 348550
fax +39 059 348140
export@olmec.it

J300P

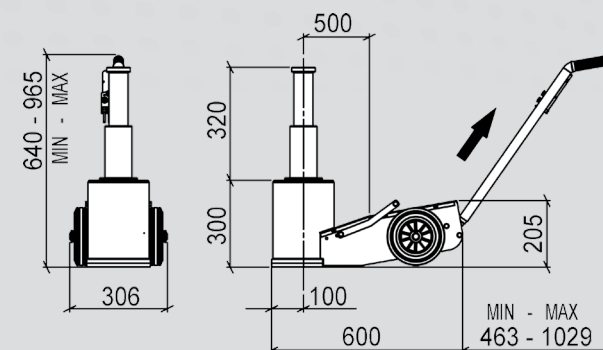
SOLLEVATORE A 2 SFILATE CON MANICO ESTRAIBILE

2-STAGE JACK WITH PULL-OUT HANDLE - CRIC À 2 ÉTAGES AVEC LEVIER EXTRACTIONNEL

WAGENHEBER MIT 2 STUFEN UND AUSZIEHBAREM STIEL - ELEVADOR DE DOS ETAPAS CON MANGO EXTRAÍBLE

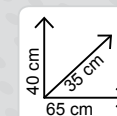


PROLUNGHE A RICHIESTA
extensions on request
rallonges sur demande
verlängerungen auf anfrage
alargadores bajo pedido



LIGHT-UP

SU RICHIESTA
on request
sur demande
auf anfrage
bajo pedido



PACKAGING

J300P	Kg.	BAR	P.S.I.	h. mm.	Kg.
7.048.0751	1	30.000	10	143	56
	2	15.000			
				PL 50 5.066.0052	
				PL 100 5.066.0053	

olmec

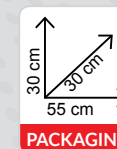
Via della Scienza, 18
41122 Modena Italy
tel. +39 059 281118
fax +39 059 282269
www.olmec.it
olmec@olmec.it

EXPORT DEPT.
tel. +39 059 348550
fax +39 059 348140
export@olmec.it

J20P

SOLLEVATORE PORTATILE A 1 SFILATA

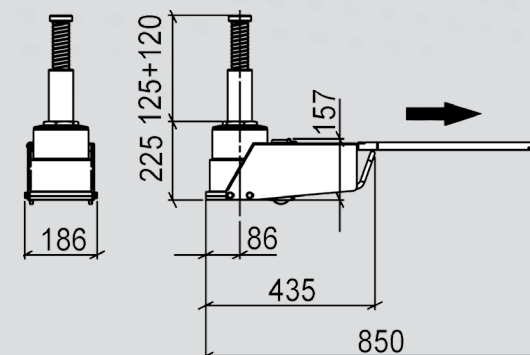
PORTABLE 1-STAGE JACK - CRIC PORTATIF À 1 ÉTAGES - TRAGBARER WAGENHEBER MIT 1 STUFEN - ELEVADOR PORTÁTIL DE UNA ETAPA



PACKAGING



PROLUNGHE A RICHIESTA
extensions on request
rallonges sur demande
verlängerungen auf anfrage
alargadores bajo pedido



<div><div> SFILATA</div><div> STAGE</div><div> ÉTAGE</div><div> STUFEN</div><div> EXTRACCIÓN</div></div>	PORTATA CAPACITY CAPACITÉ DE CHARGE TRAGFÄHIGKEIT CAPACIDAD	PRESSIONE D'ESERCIZIO WORKING PRESSURE PRESSION DE SERVICE BETRIEBSDRUCK PRESIÓN DE SERVICIO		PROLUNGHE A RICHIESTA EXTENSIONS ON REQUEST RALLONGES SUR DEMANDE VERLÄNGERUNGEN AUF ANFRAGE ALARGADORES BAJO PEDIDO	PESO NETTO NET WEIGHT POIDS NET NETTOGEWICHT PESO NETO	
J20P	Kg.	BAR	P.S.I.	h. mm.	Kg.	
7.048.0456	1	20.000	10	143	PL 60 5.066.0028	27



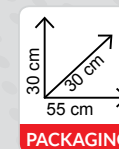
Via della Scienza, 18
41122 Modena Italy
tel. +39 059 281118
fax +39 059 282269
www.olmec.it
olmec@olmec.it

EXPORT DEPT.
tel. +39 059 348550
fax +39 059 348140
export@olmec.it

J30P

SOLLEVATORE PORTATILE A 2 SFILATE


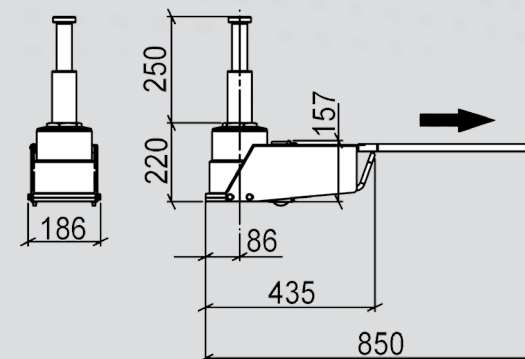
PORTABLE 2-STAGE JACK - CRIC PORTATIF À 2 ÉTAGES - TRAGBARER WAGENHEBER MIT 2 STUFEN - ELEVADOR PORTÁTIL DE DOS ETAPAS



PACKAGING



PROLUNGHE A RICHIESTA
extensions on request
rallonges sur demande
verlängerungen auf anfrage
alargadores bajo pedido



SFILATA STAGE ÉTAGE STUFEN EXTRACCIÓN		PORTATA CAPACITY CAPACITÉ DE CHARGE TRAGFÄHIGKEIT CAPACIDAD	PRESSIONE D'ESERCIZIO WORKING PRESSURE PRESSION DE SERVICE BETRIEBSDRUCK PRESIÓN DE SERVICIO		PROLUNGHE A RICHIESTA EXTENSIONS ON REQUEST RALLONGES SUR DEMANDE VERLÄNGERUNGEN AUF ANFRAGE ALARGADORES BAJO PEDIDO	PESO NETTO NET WEIGHT POIDS NET NETTOGEWICHT PESO NETO
J30P		Kg.	BAR	P.S.I.	h. mm.	Kg.
7.048.0474	1	20.000	10	143	PL 50 5.066.0052	27
	2	10.000			PL 100 5.066.0053	

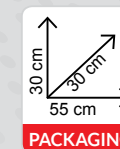
Via della Scienza, 18
41122 Modena Italy
tel. +39 059 281118
fax +39 059 282269
www.olmec.it
olmec@olmec.it

EXPORT DEPT.
tel. +39 059 348550
fax +39 059 348140
export@olmec.it

J40P

SOLLEVATORE PORTATILE A 2 SFILATE

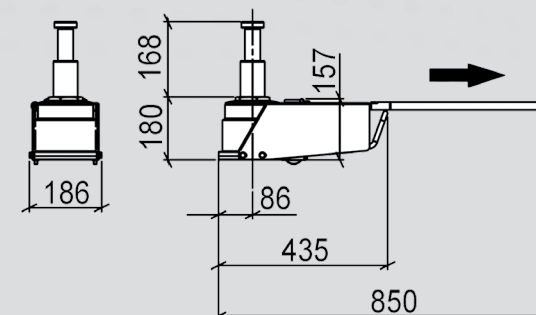
PORTABLE 2-STAGE JACK - CRIC PORTATIF À 2 ÉTAGES - TRAGBARER WAGENHEBER MIT 2 STUFEN - ELEVADOR PORTÁTIL DE DOS ETAPAS



PACKAGING



PROLUNGHE A RICHIESTA
extensions on request
rallonges sur demande
verlängerungen auf anfrage
alargadores bajo pedido



<div><div><div></div><div><div>SFILATA</div><div>STAGE</div><div>ÉTAGE</div><div>STUFEN</div><div>EXTRACCIÓN</div></div></div></div> <div><div>PORTATA</div><div>CAPACITY</div><div>CAPACITÉ DE CHARGE</div><div>TRAGFÄHIGKEIT</div><div>CAPACIDAD</div></div> <div><div>PRESSIONE D'ESERCIZIO</div><div>WORKING PRESSURE</div><div>PRESSON DE SERVICE</div><div>BETRIEBSDRUCK</div><div>PRESIÓN DE SERVICIO</div></div> <div><div>PROLUNGHE A RICHIESTA</div><div>EXTENSIONS ON REQUEST</div><div>RALLONGES SUR DEMANDE</div><div>VERLÄNGERUNGEN AUF ANFRAGE</div><div>ALARGADORES BAJO PEDIDO</div></div> <div><div>PESO NETTO</div><div>NET WEIGHT</div><div>POIDS NET</div><div>NETTOGEWICHT</div><div>PESO NETO</div></div>					
J40P	Kg.	BAR	P.S.I.	h. mm.	Kg.
7.048.0476	1	20.000	10	PL 50 5.066.0052	25
	2	10.000	143	PL 100 5.066.0053	



Via della Scienza, 18
41122 Modena Italy
tel. +39 059 281118
fax +39 059 282269
www.olmec.it
olmec@olmec.it

EXPORT DEPT.
tel. +39 059 348550
fax +39 059 348140
export@olmec.it